



PREMIUMQUALITÄT
AUS BAYERN



PREISLISTE

STAND: 01.01.2017



BAYERNS GRÖSSTER HERSTELLER

David Mayr
ZELTE & SCHUTZDÄCHER
Rudolf-Diesel-Straße 6
86508 Rehling

Telefon: 08237/951430
Telefax: 08237/951431

eMail: info@mayr-zeltbau.de
Internet: www.mayr-zeltbau.de

BODENSEE / PULTDACH HOLZ

Breite 230 cm und 260 cm gleicher Preis

Breite 300 cm

Größe	Pulldach €	Pulldach €	Giebel €
400	4.020,00	4.365,00	
450	4.170,00	4.510,00	Aufpreis 300,-
500	4.325,00	4.670,00	bei allen Größen
550	4.480,00	4.835,00	
600	4.630,00	5.000,00	
650	4.785,00	5.165,00	
700	4.940,00	5.355,00	
750	5.090,00	5.530,00	

Größen: Zelttiefe 230/260 bis 300 cm, Zeltlänge 400 bis 750 cm
 (Sondergrößen auf Kundenwunsch möglich).

Höhe hinten 246 cm, Höhe vorne 214 cm (Vorder- u. Rückwand immer 1-teilig)

Dachrinne gegen Aufpreis siehe Vorzeltzubehör

BODENSEE ALUMINIUM „LIGHT“

Größe	Pulldach €	Giebel €	Größe	Pulldach €	Giebel €
400 x 260	4.265,00	4.505,00	400 x 300	4.610,00	4.850,00
450 x 260	4.400,00	4.635,00	450 x 300	4.750,00	4.990,00
500 x 260	4.515,00	4.760,00	500 x 300	4.885,00	5.130,00
550 x 260	4.675,00	4.890,00	550 x 300	5.050,00	5.295,00
600 x 260	4.830,00	5.080,00	600 x 300	5.220,00	5.465,00
650 x 260	5.000,00	5.245,00	650 x 300	5.415,00	5.655,00
700 x 260	5.190,00	5.435,00	700 x 300	5.610,00	5.850,00
750 x 260	5.360,00	5.615,00	750 x 300	5.800,00	6.040,00
800 x 260	5.520,00	5.780,00	800 x 300	5.965,00	6.210,00

Größen: Zelttiefe 230/260 bis 300 cm, Zeltlänge 400 bis 750 cm
 (Sondergrößen auf Kundenwunsch möglich)

Höhe hinten 246 cm, Höhe vorne 214 cm (Vorder- u. Rückwand immer einteilig)

Dachrinne gegen Aufpreis siehe Vorzeltzubehör

STUTTGART / PULTDACH HOLZ

	Breite 260 cm	Breite 300 cm
Größe	Pulldach €	Pulldach €
400	5.650,00	6.100,00
450	5.825,00	6.290,00
500	6.000,00	6.470,00
550	6.170,00	6.655,00
600	6.340,00	6.845,00
650	6.510,00	7.025,00
700	6.680,00	7.220,00
750	6.860,00	7.405,00

Größen: Zelttiefe 260 bis 300 cm, Zeltlänge 400 bis 750 cm, Höhe hinten 247 cm, Höhe vorne 215 cm. (Vorder-u. Rückwand immer 1-teilig), Sondergrößen auf Kundenwunsch möglich

NÜRNBERG / GIEBELDACH HOLZ

	Breite 260 cm	Breite 300 cm
Größe	Giebeldach €	Giebeldach €
500	6.175,00	6.665,00
550	6.350,00	6.855,00
600	6.515,00	7.035,00
650	6.690,00	7.225,00
700	6.865,00	7.420,00
750	7.150,00	7.725,00

Größen: Zelttiefe 260 bis 300 cm, Zeltlänge 400 bis 750 cm, Höhe hinten 250 cm, Höhe vorne 221 cm. (Vorder- u. Rückwand immer 1-teilig), Sondergrößen auf Kundenwunsch möglich

Filigranes Holz-Verbindungs-System in Aluminium
nur für Giebelholzelte mit sichtbarer Dachkonstruktion

Stück / 10,00 €

Wichtige Information Für Sie:

Bei keinem unserer Zelte sind weitere Dachträger (Dachstangen) notwendig!
Bei allen unseren Zelten sind Zelttiefe und Zeltlänge beliebig veränderbar!

STARNBERG / PULTDACH UND TEGERNSEE / GIEBEL HOLZ

Größe	Pulldach €	Giebel €	Größe	Pulldach €	Giebel €
400 x 260	5.440,00	5.705,00	400 x 300	5.880,00	6.160,00
450 x 260	5.620,00	5.880,00	450 x 300	6.065,00	6.350,00
500 x 260	5.790,00	6.055,00	500 x 300	6.250,00	6.535,00
550 x 260	5.960,00	6.220,00	550 x 300	6.440,00	6.710,00
600 x 260	6.135,00	6.395,00	600 x 300	6.625,00	6.910,00
650 x 260	6.310,00	6.575,00	650 x 300	6.805,00	7.095,00
700 x 260	6.475,00	6.740,00	700 x 300	6.985,00	7.280,00
750 x 260	6.650,00	6.915,00	750 x 300	7.195,00	7.470,00
800 x 260	6.830,00	7.090,00	800 x 300	7.380,00	7.665,00

Größen: Zelttiefe 260 bis 300 cm, Zeltlänge 400 bis 800 cm,
 Modell Starnberg Höhe hinten 247 cm, vorne 215 cm;
 Modell Tegernsee Höhe hinten 250 cm, Höhe vorne 221 cm
 (Vorder- u. Rückwand immer 1-teilig), Sondergröße möglich

Filigranes Holz-Verbindungs-System in Aluminium
 nur für Giebelholzelte mit sichtbarer Dachkonstruktion

Stück / 10,00 €

FÜSSEN / PULTDACH UND CHIEMSEE / GIEBEL ALU

Größe	Pulldach €	Giebel €	Größe	Pulldach €	Giebel €
400 x 260	6.065,00	6.285,00	400 x 300	6.595,00	6.840,00
450 x 260	6.320,00	6.580,00	450 x 300	6.860,00	7.140,00
500 x 260	6.535,00	6.840,00	500 x 300	7.115,00	7.465,00
550 x 260	6.795,00	7.145,00	550 x 300	7.360,00	7.730,00
600 x 260	7.010,00	7.400,00	600 x 300	7.625,00	8.060,00
650 x 260	7.270,00	7.665,00	650 x 300	7.895,00	8.330,00
700 x 260	7.480,00	7.920,00	700 x 300	8.175,00	8.645,00
750 x 260	7.740,00	8.225,00	750 x 300	8.400,00	8.930,00
800 x 260	7.955,00	8.485,00	800 x 300	8.680,00	9.230,00

Größen: Zelttiefe 260 bis 300 cm, Zeltlänge 400 bis 800 cm,
 Mod. Füssen Höhe hinten 243 cm, Höhe vorne 209 cm
 Mod. Chiemsee Höhe hinten 242 cm, Höhe vorne 213 cm,
 (Vorder- u. Rückwand immer 1-teilig), Sondergröße möglich

DAUERSTANDZELTE 2017

DAUERSTANDZELT ERKER HOLZ KÖNIGSSEE / PULT- ODER GIEBELDACH

Größe	Pultdach €	Giebel €	Größe	Pultdach €	Giebel €
500 x 260	6.850,00	7.185,00	500 x 300	7.390,00	7.770,00
550 x 260	7.055,00	7.390,00	550 x 300	7.615,00	7.990,00
600 x 260	7.155,00	7.595,00	600 x 300	7.835,00	8.215,00
650 x 260	7.465,00	7.800,00	650 x 300	8.060,00	8.425,00
700 x 260	7.670,00	8.010,00	700 x 300	8.280,00	8.645,00
750 x 260	7.875,00	8.210,00	750 x 300	8.500,00	8.875,00

Standardgrößen: Zelttiefe 260 bis 300 cm, Zeltlänge 500 bis 750 cm

(Sondergrößen auf Kundenwunsch möglich)

Pultdach: Höhe hinten 247 cm, Höhe vorne 215cm, Giebeldach: Höhe in der Mitte 250 cm, Höhe an den Seiten 221 cm, Erker 80 bis 120 x 250 cm Standard - Sondergrößen möglich (Rückwand immer 1teilig)

WINKEL-FORM - HOLZ / PULT- ODER GIEBELDACH WINKEL-FORM - ALU / PULT- ODER GIEBELDACH TOSKANA / HOLZ, PULT- ODER GIEBELDACH

Grundpreis pro qm (Grundfläche Pultdachzelt) - Preis enthalten: Dachüberstände und Freisitz

Größe	Pultdach €	
bis 20 qm	480,00	
bis 25 qm	460,00	
bis 30 qm	440,00	Giebeldach -
bis 35 qm	420,00	Aufpreis 450,00
ab 35 qm	400,00	

Dachüberstände serienmäßig 40 cm

Standardgrößen: Zelttiefe 220 bis 320 cm, Zeltlänge 400 bis 800 cm (Sondergrößen auf Kundenwunsch möglich); Pultdach: Höhe hinten 247 cm, Höhe vorne 215 cm, Giebeldach: Höhe in der Mitte 250 cm, Höhe an den Seiten 221 cm (nur bei Holz-Zelten), Winkel 90°, Tiefe 100 cm Standard (L-Form), Winkel 45°-90°, Tiefe 100 cm Standard - Sondergrößen möglich; Toskana Pult: Höhe hinten 247 cm, Höhe vorne 215 cm, Giebeldach: Höhe in der Mitte 250 cm, Höhe an den Seiten 221 cm.

Filigranes Holz-Verbindungs-System in Aluminium
nur für Giebelholzzelte mit sichtbarer Dachkonstruktion

Stück / 10,00 €

SCHLÜSSELFERTIGES ZELT

DAUERSTANDZELT „MÜNCHEN-EXKLUSIV“

Pulldach 5,5 m x 2,6 m (Giebelversion gegen Aufpreis möglich)

Wir bieten Ihnen ein exklusives Vorzelt, das bereits mit allem Komfort ausgestattet ist. Im Gesamtpreis inbegriffen sind der komplette Ausbau in Profilholz mit Isolierung, Kunststofffenster, Fensterklappen, Stahltüre, ein begehbare Dach, unsere extra starke Alu-Kastenrinne inkl. PVC-Ablauf sowie der Boden „Luxus“ mit Isolierung, inkl. Verlegematerial. Sie müssen sich um Nichts mehr kümmern. Auf Wunsch übernehmen wir für Sie auch die Demontage und Entsorgung Ihres alten Zeltes. Verrechnung je nach Aufwand.

Preis Dauerstandzelt „München-Exklusiv“ 5,5 m x 2,6 m

12.150,-- € (inkl. 19% MwSt.)

Bei unserem Dauerstandzelt „München-Exklusiv“ werden Ihnen alle Ausbauarbeiten abgenommen. Die Decke sowie alle Wände werden mit kaschierter Steinwolle (50 mm stark) komplett gegen Kälte ausisoliert. Als Feuchtigkeitssperre dient eine PE-Folie. Darauf werden Profilholzbretter aus Fichte natur 19mm Rundprofil, in Nut-und Feder verlegt, inkl. allen Deck- u. Eckleisten, sowie den Übergang zwischen Vorzelt und Wohnwagen. Gegen Aufpreis sind auch andere Profilhölzer lieferbar. Holzgestänge komplett 60/60 mm kerngetrennte, massive Fichte. Dachbalken komplett 58/78 mm verleimte, massive Fichte. Maximaler Abstand 50 cm. Durch unsere massive Rahmenbauweise - d.h. kompletter, umlaufender Rahmen auf Bodenmaß, Brüstungshöhe und Deckenmaß - ist es jederzeit ohne großen Aufwand möglich, feste Fenster nachzurüsten.

**Begehbare Dach aus massiven Fichtenholzbrettern in Nut und Feder, 19 mm V-Fase
inkl. 3mm Fliesauflage (Holz im Aussenbereich nicht vorbehandelt).**

Dach- und Zeltplane aus hochwertigem, strapazierfähigem Polyester-Gewebe, PVC-beschichtet, alle Nähte innenliegend (Dachplane 680 g/qm), Überbrückungslappen zum Wohnwagen

Jedem Zelt verleihen die 10cm hohen, stabilen, eloxierten Alu-Dachblenden, in denen unsere spezielle, extra starke Alu-Kastenrinne inkl. PVC-Ablauf integriert ist, eine exklusive Note und erhöhen noch zusätzlich die Aussteifung des Zeltes. Außerdem liefern wir bis 700 cm Länge die Dachrinne an einem Stück!! Je 1 Reißverschlussstüre in Vorder- bzw. Seiten- u. Rückwand. Alle Zeltplanen sind ringsum in Spezial-Alu- Kederschienen eingezogen, somit jederzeit austauschbar.

- 2 Kunststofffenster weiß 120 x 90 cm, 2flg. Dreh/Kipp
- 1 Kunststofffenster weiß 130 x 60 cm, 1flg. Kipp
- 1 Stahltüre weiß, vollverzinkt, verzugsfrei mit Zylinderschloss
- 1 Schaumstoffblock 12 x 8 cm (planenummantelt) 6,5 lfm.

1 Boden Modell „Luxus“ mit Isolierung 5,5 m x 2,6 m

Die Balkenunterkonstruktion besteht aus Konstruktions-Vollholz Fichte (KVH) 80 x 80 mm, verlegt auf Splitt gebettete Betonplatten, Dachpappe als Feuchtigkeitssperre, OSB-Bodenverlegeplatte 22 mm (wasserabweisend) in Nut- u. Feder verschraubt. Isolierung zwischen den Holzriegeln 80 mm Styropor gepresst, PE-Folie schützend gegen Erdfeuchtigkeit, Holzbretter Fichte sägerauh, verschiedenen Brettbreiten genagelt.

Wichtig: Bei unseren Böden ist der Splitt sowie eine Lage von Betonsteinplatten im Preis inbegriffen, inkl. Montage!
Jede weitere Betonsteinplatte á Stück 5,00 €

zzgl. Montagekosten für Dauerstandzelt ab 1.400,-- € (inkl. 19% MwSt.)

DAUERSTANDZELTE 2017

Den Einbau von Strom und Heizung nehmen wir selbst nicht vor, arbeiten hier jedoch schon seit Jahren erfolgreich mit der Firma Camping Service Kling, Walter Kling, Kornfeld 1, 86391 Stadtbergen, zusammen. Sofern gewünscht kann Ihnen die Firma Kling den Einbau einer Truma-Heizung 3004, sowie die Elektroinstallation, zu einem Preis ab 3.490,- € (inkl. 19% MwSt.) anbieten.

Ein schlüsselfertiges Zelt, samt Verbrauchsmaterial und Montage von Strom und Heizung, ist somit ab 15.640,- € (inkl. 19% MwSt., für die Zeltgröße 5,5 m x 2,6 m), zzgl. Montagekosten, erhältlich.

Die Koordination mit der Fa. Kling wird von uns übernommen. Der Preis der Fa. Kling für den Einbau der genannten Heizung sowie für den Stromeinbau gilt nur bei gleichzeitigem Erwerb des hier genannten Dauerstandzeltes der Firma David Mayr. Nähere Informationen zu Strom und Heizung finden Sie unter www.campingservice-kling.de. Vertragspartner ist der jeweilige Anbieter, d.h. für das Dauerstandzelt die Firma David Mayr Zelte & Schutzdächer und für die Heizung und Montage von Strom und Heizung die Firma Kling Camping Service.

HEIZUNG

Truma-Heizung 3004 mit Gebläse (Umluft), Gasverlegung

STROM

1 Hauptschalter (= ein zweipoliger Schalter am Haupteingang des Zeltes, der alle Stromleitungen für Wohnwagen und Vorzelt ein- u. ausschalten kann). D.h. somit gibt es keine vergessenen Lichtschalter mehr.

1 Sicherungsautomat, 8 Steckdosen, 2 Wechselschalter, 1 zusätzlicher Lichtschalter

Breite 230 cm und 260 cm gleicher Preis
Breite 300 cm

Größe	Preis €	Montage	Größe	Preis €	Montage
400	10.500,00	1.400,00	400	11.500,00	1.450,00
450	11.050,00	1.500,00	450	12.100,00	1.550,00
500	11.600,00	1.600,00	500	12.700,00	1.650,00
550	12.150,00	1.700,00	550	13.250,00	1.750,00
600	12.750,00	1.800,00	600	13.950,00	1.850,00
650	13.350,00	1.900,00	650	14.600,00	1.950,00
700	13.950,00	2.000,00	700	15.250,00	2.050,00
750	14.550,00	2.100,00	750	15.900,00	2.150,00
800	15.200,00	2.200,00	800	16.750,00	2.250,00

Standardgrößen: Zelttiefe 230/260 bis 300 cm, Zeltlänge 400 bis 800 cm,
Sondergrößen auf Kundenwunsch möglich, Pultdach: Höhe hinten 247 cm,
Höhe vorne 215 cm, Giebeldach: Höhe in der Mitte 250 cm, Höhe an den Seiten 221 cm,
(Vorder- u. Rückwand immer 1-teilig). Aufpreis für Giebelversion siehe Montage Seite 12

DACHRINNE FÜR BODENSEE HOLZ UND ALU „LIGHT“

Jedem Zelt verleihen die 10 cm hohen, stabilen, eloxierten Alu-Dachblenden, in denen unsere spezielle, extra starke Alu-Kastenrinne inkl. PVC-Ablauf integriert ist, eine exklusive Note und erhöhen noch zusätzlich die Aussteifung des Zeltes. Außerdem liefern wir bis 700 cm Länge die Dachrinne an einem Stück!! Ebenfalls sorgt das von uns entwickelte Profil für eine optimale Spannung der Dachplane und bietet Ihnen zusätzlich die Möglichkeit, in die serienmäßig vorhandenen Kederprofile Sonnensegel oder Ähnliches einzuziehen.

Preise für Dachrinne - Blenden - Ablauf:	bis 500 cm	380,00 €
	bis 600 cm	420,00 €
	bis 700 cm	460,00 €
	bis 800 cm	500,00 €

FENSTER, TÜREN & ROLLOS

Ausführung	Fenstergröße	Preis €
Zeltglasfenster nicht zum Öffnen inkl. Fensterklappe (zusätzlich)	60-120 cm Höhe, 100-150cm Länge	150,00 €
Reißverschlussfensterklappe für Folienfenster		100,00 €
Mehrpreis Zeltglas zum Öffnen mit RV	60-120 cm Höhe, 100-150 cm Länge	80,00 €
Mehrpreis Mosquito eingeschw. (für Fenster z. Öffnen, die im Zeltpreis bereits enthalten sind)	60-120 cm Höhe, 100-150 cm Länge	70,00 €
Mehrpreis Zeltglas zum Öffnen mit RV und Mosquito eingeschweißt	60-120 cm Höhe, 100-150 cm Länge	150,00 €
Rückwandfenster Zeltglas nicht zum Öffnen, eingeschweist	60-90 cm Höhe, 100-140 cm Länge	70,00 €
Rückwandfenster Zeltglas z. Öffnen mit RV	60-90 cm Höhe, 100-140 cm Länge	120,00 €
Rückwandausschnitt für Fenster ohne Zeltglas mit Schaumstoffblock u. Fichte-3 Schicht-Platte umrandet.		150,00 €
Strom, bzw. WC-Klappe in der Rückwand zum Öffnen mit Reißverschluss		70,00 €
„Top-Star“ Außenrollo zum Verdunkeln Aluminium eloxiert, statt Fensterklappe	Stück	130,00 €
„Top-Zwei“ Alu-Rollos zum Verdunkeln und Fliegengitter	Stück	220,00 €
Vorbaurolladen mit Alu-Panzer, geschäumt und mit schwenkbarem Aufschraubgurtwickler		290,00 €
Vorbaurolladen mit Alu-Panzer, geschäumt, Insektenschutzrollo, mit schwenkbarem Aufschraubgurtwickler		380,00 €
Vorbaurolladen mit PVC-Panzer und schwenkbarem Aufschraubgurtwickler		260,00 €
Vorbaurolladen mit PVC-Panzer, Insektenschutzrollo und schwenkbarem Aufschraubgurtwickler		350,00 €
zusätzliche Planenzelttüre mit Reißverschluss	84,5 cm breit	140,00 €
Seitendachverlängerung für Holz-Zelte, inkl. begehbare Dach	qm	160,00 €
Seitendachverlängerung für Alu-Zelte, inkl. begehbare Dach	qm	185,00 €
Insektenschutzgitter abnehmbar für feste Kunststofffenster weiss für je einen Fensterflügel (bei 2-flg.)	70 x 90 cm 100 x 90 cm 120 x 90 cm 150 x 90 cm 130 x 60 cm	120,00 € 130,00 € 110,00 € 120,00 € 110,00 €

KUNSTSTOFF-FENSTER (WEISS)

Größe		Preis €
70 x 90 cm	festverglast	230,00 €
70 x 90 cm	1-flg. Dreh/Kipp	250,00 €
70 x 120 cm	1-flg. Dreh/Kipp	310,00 €
70 x 120 cm	festverglast	280,00 €
100 x 60 cm	Kipp	250,00 €
100 x 90 cm	1-flg. Dreh/Kipp	320,00 €
120 x 90 cm	2-flg. Dreh/Kipp	390,00 €
130 x 60 cm	Kipp	310,00 €
130 x 60 cm	2-flg. Dreh/Kipp	340,00 €
150 x 90 cm	2-flg. Dreh/Kipp	410,00 €

Kunststofffenster Sondermaß, Aufpreis: 15 %

TÜREN

Türen in Holz-u. Kunststoffausführung sind isoliert - außer Stahltüren - und verfügen serienmäßig über einen integrierten Metallrahmen (verzugsfrei), sowie einen Wetterschenkel bei planebespannten Türen und Stahltüren. Des Weiteren sind alle Türen mit einem Zylinderschloß ausgerüstet.

Stahltüre vollverzinkt, einbrenngrundiert, weiß, verzugsfrei, 875 x 2000 mm	350,00 €
Aufpreis für 1-seitige- u.1-farbige Lackierung in der Farbe des Zelttes, uni	150,00 €
Schwenktür planebespannt Holz, b= 74-90 cm h= 199 cm	500,00 €
Schwenktür planebespannt u. Glasausschnitt Holz, b= 74-90 cm h= 199 cm	580,00 €
Gleichschließende Zylinderanlage	50,00 €
Kunststofftüre weiß mit 5-fach Sicherheitsverriegelung, sowie kompletter wärmegeämmter Sandwichfüllung und stabiler Bodenschiene 98 x 198 cm	670,00 €
Kunststofftüre weiß mit Wärmeschutzglaseinsatz und 5-fach Sicherheitsverriegelung, sowie wärmegeämmter Sandwichfüllung und stabiler Bodenschiene 98 x 198 cm	850,00 €
Terrassentüre in Kunststoff weiß , 1flg. Dreh/Kipp mit Wärmeschutzglas Höhe 198 cm, Breite 90 cm	620,00 €
Terrassentüre in Kunststoff weiß mit Stulp (d.h. ohne Pfosten), 2flg. (= 2 x Dreh/1 x Kipp) mit Stahlaussteifung und Wärmeschutzglas, Höhe 198 cm, Breite 180 cm	950,00 €
Absperbares Getriebe mit Olive und Drückergarnitur für beide Türmodelle nur für Terrassentüren in Kunststoff möglich	280,00 €
Schiebe-Kipp-Türe in Kunststoff weiß mit Festverglasung, Stahlaussteifung und Wärmeschutzverglasung (d.h. 1 Teil fest, 1 Teil z. Schieben), Höhe 198cm, Breite 200 cm	1.730,00 €
Schiebe-Kipp-Türe in Kunststoff weiß mit Festverglasung, Stahlaussteifung und Wärmeschutzverglasung (d.h. 1 Teil z. Schieben), Höhe 198cm, Breite 98 cm	1.280,00 €
Pendelinsektengittertüre mit Aluminiumrahmen (nur in Verbindung mit Kunststofftüre) inkl. Montage	87 x 191cm 470,00 €

NEUVERPLANUNGEN VON DÄCHERN, VORDER- U. SEITENWÄNDEN

für alle Fremdfabrikate (außer Reise- und Winterzelte)

Preis auf Anfrage

ZUBEHÖR FÜR ZELTGESTÄNGE

Preis €

1 zusätzliche Dachstange Holz oder Alu	70,00
1 zusätzliche Stütze / Vorderwand	50,00
1 zusätzliche Stütze / Rückwand	50,00

SCHAUMSTOFFBLOCK 12 x 8 cm (planenummantelt)

lfm. 22,00

BODEN STANDARD OHNE ISOLIERUNG

Die Balkenunterkonstruktion besteht aus Konstruktions-Vollholz Fichte (KVH) 80 x 80 mm, verlegt auf Splitt gebettete Betonplatten, Dachpappe als Feuchtigkeitssperre OSB-Bodenverlegeplatten 22 mm (wasserabweisend) in Nut- und Feder verschraubt

Größe	Preis €	Größe	Preis €
400 x 260	1.250,00	400 x 300	1.440,00
450 x 260	1.405,00	450 x 300	1.620,00
500 x 260	1.560,00	500 x 300	1.800,00
550 x 260	1.715,00	550 x 300	1.980,00
600 x 260	1.870,00	600 x 300	2.160,00
650 x 260	2.030,00	650 x 300	2.340,00
700 x 260	2.185,00	700 x 300	2.520,00
750 x 260	2.340,00	750 x 300	2.700,00
800 x 260	2.495,00	800 x 300	2.880,00

inkl. Montage

BODEN LUXUS MIT ISOLIERUNG

Die Balkenunterkonstruktion besteht aus Konstruktions-Vollholz Fichte (KVH) 80 x 80 mm, verlegt auf Splitt gebettete Betonplatten, Dachpappe als Feuchtigkeitssperre, OSB-Bodenverlegeplatten 22 mm (wasserabweisend) in Nut- und Feder verschraubt. Isolierung zwischen den Holzriegeln 80 mm Styropor gepresst, Folie schützend gegen Erdfeuchtigkeit, Holzbretter Fichte sägerauh, versch. Brettbreiten genagelt, inkl. Montage

qm 140,00 €

BODEN FREISITZ

Beim Freisitz- oder Pavillonboden besteht die Unterkonstruktion aus gehobelten Douglasienriegeln 60 x 80 mm, verlegt auf Splitt gebettete Betonplatten:

Terrassenbohle Douglasie Premiumprofil einseitig gerillt und seitlich genutet, werden als Belag mit Gekos = Kunststoffabstandshalter, mit der Unterkonstruktion verschraubt, inkl. Montage	qm 130,00 €
Bodenbelag Edelhölzer im Aussenbereich Bankirai, inkl. Montage	qm 180,00 €
WPC-Barfußdielen aus Holz u. Kunststoff, Terrassensystem, inkl. Montage	qm 170,00 €

Mäusegitter aus Alu-Lochblech inkl. Montage, Preis pro m² (Verrechnung nach Aufwand)

80,00 €

Wichtige Kundeninformation:

Bei unseren Böden ist der Splitt sowie eine Lage von Betonsteinen im Preis inbegriffen

Jede weitere Betonsteinauflage

á Stück 5,00 €

SONSTIGES**BEGEHBARES DACH**

ganzflächig, verschraubt, Profilholzbretter 19 mm stark, V-Fase mit Fliesauflage	inkl. Montage, pro m ²	Preis € 40,00
---	-----------------------------------	------------------

Bei Alu-Zelten ohne Gewährleistung gegen Schwitzwasser

**AUFDACHDÄMMUNG FÜR AUSGEZEICHNETE ISOLATION (KÄLTE UND WÄRME)
UND SCHALLDÄMMUNG (REGEN UND HAGEL)**

Preis €

Fast alle unserer Vorzelt-Typen sind serienmäßig mit einer ganzflächig begehbaren Dachkonstruktion aus Nut und Feder-Profilholzbrettern in Fichte inklusive Fliesauflage und mit sichtbaren Dachbalken ausgestattet. Als optimale Ergänzung dazu bieten wir Ihnen unsere spezielle Aufdachdämmung, die aus einer 50 mm Thermoplaten-Isolationsschicht und einer hochwertigen Alufolie besteht. Hiermit wird nicht nur eine hervorragende Isolation und Schalldämmung gewährleistet, sondern gleichzeitig auch eine Schädigung des Dachmaterials durch Ausharungen oder sonstige äußerliche Einwirkungen dauerhaft vermieden.

Preis pro qm, inkl. Montage	39,00
-----------------------------	-------

Thermodachplane geschäumt als nochmals verstärkter Dämmung (Regen, Hagel)	Preis pro qm	18,00
--	--------------	-------

HOLZDECKE MIT ISOLIERUNG

Massive Fichtenholzbretter in Nut und Feder, 19 mm stark, Rundprofil PE-Folie als Feuchtigkeitssperre mit 50 mm starker Steinwolle (kaschiert) isoliert auf Balken verlegt,

oder

wahlweise innenliegende Holzdecke, Balken sichtbar, bestehend aus Fichte 3-Schicht-Platten	inkl. Montage - Preis nach Aufwand
--	------------------------------------

Innenliegende Holzdecke, Balken sichtbar, bestehend aus massiven Fichtenholzbrettern in Nut und Feder, 19 mm stark, Rundprofil, PE-Folie als Feuchtigkeitssperre mit 50 mm starker Steinwolle (kaschiert) isoliert	inkl. Montage - Aufpreis
--	--------------------------

KOMPLETTER INNENAUSBAU AUS HOLZ

Preis €

Wandverkleidung für Dauerstandzelte bestehend aus Profilholzbrettern
Rundprofil 19 mm oder Fichte 3-Schicht-Platten 50 mm starke Steinwolle mit Kaschierung,
Eckleisten, Fenster- u. Türanschlüsse, sowie Einstieg zum Wohnwagen und der Verbindung
zwischen Wohnwagen und Vorzelt

inkl. Montage - Preis nach Aufwand

Holz gebeizt und gebürstet, usw. verschiedene Farbmöglichkeiten	Preis auf Anfrage
---	-------------------

Übergang Vorzelt in den Wohnwagen, Holz-3-Schichtplatten zum Übergang vom Vorzelt zum Wohnwagen mit umlaufender Dichtung sowie Trittstufe	190,00
Holz-Schwenktüre aus Fichte od. Kiefer für Innenraum mit Bartschloss	190,00
Holz-Schiebetüre aus Fichte od. Kiefer für Innenraum	200,00
Holztürchen mit Magnetverschluss zum Öffnen für WC-bzw. Stromklappe	100,00
Dachüberstände verkleidet und mit Lasur behandelt	Preis pro qm 26,00

BAUSATZ FÜR GERÄTEZELT

	Größe	Preis €
Plane Gerätezelt gestreift oder uni	200 x 120 cm Höhe 160/150cm	500,00
	200 x 150 cm Höhe 160/150cm	500,00
Holzgestell, Gestänge verschraubt oder	200 x 120 cm	250,00
	200 x 150 cm	
Alugestell 40/40 mm mit Winkel verschraubt		470,00
Holzboden inkl. Verlegeplatten	200 x 120 cm	300,00
	200 x 150 cm	350,00
Fertigmontage im Werk (siehe Katalog, Homepage) 280,00		
Montage vor Ort	200 x 120 cm	200,00
	200 x 150 cm	250,00

MONTAGEN VON VORZELTEN

		Preis €
12 % vom Bruttoverkaufspreis	mindestens	750,00
Aufpreis für Giebelzelt (Tegernsee-Nürnberg-Chiemsee)		100,00
Aufpreis für Erkerzelt und Winkelzelt	mindestens	150,00
zusätzliche Montagekosten für München Exklusiv in Giebelversion	ab	500,00
Änderung des Wohnwagenschutzdaches bei Zeltmontage (Faltenfreiheit wird nicht garantiert)	mindestens	100,00
Filigranes Holz-Verbindungssystem in Aluminium nur für Giebelholzzelte mit sichtbarer Dachkonstruktion		Stück / 10,00
Servicepauschale für An- und Abfahrt zum Campingplatz inkl. der Monteure	pro gefahrenen km	1,20
Mautkosten nach Aufwand sonstige Arbeiten auf Regie	Std. á Monteur	60,00
Übernachungskosten	á Monteur	80,00

SONSTIGES**PAVILLON**

Alugestänge komplett 40/40 mm, Alu-Spezial-Profil, eloxiert - d.h. Stützen, Querträger und Verstrebungen bestehen daraus. Dachträger komplett 40/40 mm, Alu-Spezial-Profil, eloxiert

Ausführung		Größe	Preis €
Pavillon ohne Dachüberstand		300 x 300 cm	1.080,00
mit Dachüberstand		300 x 300 cm	1.280,00
Pavillon ohne Dachüberstand		350 x 350 cm	1.200,00
mit Dachüberstand		350 x 350 cm	1.400,00
Pavillon ohne Dachüberstand		400 x 400 cm	1.350,00
mit Dachüberstand		400 x 400 cm	1.550,00
Seitenwand	gestreift oder uni	300 cm	200,00
Seitenwand	gestreift oder uni	350 cm	220,00
Seitenwand	gestreift oder uni	400 cm	240,00
Bei den Seitenwänden und dem Dach ist die Farbe und das Dekor frei wählbar!			
Folienfenster geschlossen mit od. ohne Sprossen		200 x 125 cm	80,00
Mehrpreis f. Zeltglas zum Öffnen mit Reißverschluss			80,00
Fensterklappe mit Reißverschluss für Folienfenster			100,00
4 Eckblenden (wenn keine Wände benötigt werden) bei allen Größen			120,00
Reißverschlüsse abgedeckt (zum Hochrollen der Türe oder Seitenwände), Stück			30,00
Stütze für Seitenwand mit Türe			40,00
Winterstütze			60,00
Winterset für Pavillon ohne Dachüberstand			210,00
Winterset für Pavillon mit Dachüberstand			315,00
Montage:		ohne Seitenwände	450,00
		mit Seitenwände	500,00
		mit Dachüberstand	550,00

PAVILLONBODEN AUS DOUGLASIE

Beim Freisitz- oder Pavillonboden besteht die Unterkonstruktion aus gehobelten

Douglasienriegeln 60 x 80 mm, verlegt auf Splitt gebettete Betonplatten: Preis €

Terrassenbohle Douglasie Premiumprofil einseitig gerillt und seitlich genutet, werden als Belag mit Gekos = Kunststoffabstandshalter, mit der Unterkonstruktion verschraubt, inkl. Montage	qm	130,00 €
Bodenbelag Edelhölzer im Aussenbereich Bankirai, inkl. Montage	qm	180,00 €
WPC-Barfußdielen aus Holz u. Kunststoff, Terrassensystem, inkl. Montage	qm	170,00 €

Wichtig: Bei unseren Böden ist der Splitt sowie eine Lage von Betonsteinplatten im Preis inbegriffen, inkl. Montage

Jede weitere Betonaufgabe á Stück 5,00 €

WOHNWAGENSCHUTZDÄCHER

SCHUTZDACH KLASSIK

Alugestänge komplett 40/40 mm, Alu-Spezial-Profil, eloxiert - d.h. Stützen, Querträger und Verstrebungen

bestehen daraus. Dachträger komplett 40/40 mm, Alu-Spezial-Profil, eloxiert

Dachträger 40/40 mm

	cm		Preis €
bis	400	lang	1.370,00
bis	450	lang	1.470,00
bis	500	lang	1.580,00
bis	550	lang	1.700,00
bis	600	lang	1.830,00
bis	650	lang	1.950,00
bis	700	lang	2.060,00
bis	750	lang	2.170,00
bis	800	lang	2.280,00

SCHUTZDACH LUXUS

Dachträger 65/40 mm

	cm		Preis €
bis	400	lang	1.530,00
bis	450	lang	1.660,00
bis	500	lang	1.800,00
bis	550	lang	1.930,00
bis	600	lang	2.070,00
bis	650	lang	2.210,00
bis	700	lang	2.350,00
bis	750	lang	2.480,00
bis	800	lang	2.610,00

VORZELTÜBERDACHUNGEN KLASSIK

(nur möglich bei vorhandenem Schutzdach; nur möglich bei Pultdachausführung)

Dachträger 40/40 mm

	cm		Preis €
bis	400	lang	1.440,00
bis	450	lang	1.550,00
bis	500	lang	1.660,00
bis	550	lang	1.770,00
bis	600	lang	1.890,00
bis	650	lang	2.000,00
bis	700	lang	2.110,00
bis	750	lang	2.220,00
bis	800	lang	2.340,00

VORZELTÜBERDACHUNGEN LUXUS (nur möglich bei vorhandenem Schutzdach)

Dachträger 65/40 mm

	cm		Preis €
bis	400	lang	1.660,00
bis	450	lang	1.770,00
bis	500	lang	1.890,00
bis	550	lang	2.000,00
bis	600	lang	2.110,00
bis	650	lang	2.220,00
bis	700	lang	2.340,00
bis	750	lang	2.450,00
bis	800	lang	2.560,00

DIE IDEALE LÖSUNG FÜR DEN REISEFREUDIGEN DAUERCAMPER!

Carport

Dachträger 40/40 mm

Größe: (Außenmaß)		Preis €
450 x 300	lang + breit	2.060,00
500 x 300	lang + breit	2.180,00
550 x 300	lang + breit	2.290,00
600 x 300	lang + breit	2.420,00
650 x 300	lang + breit	2.530,00
700 x 300	lang + breit	2.650,00
750 x 300	lang + breit	2.790,00
800 x 300	lang + breit	2.900,00
850 x 300	lang + breit	3.030,00
900 x 300	lang + breit	3.110,00
950 x 300	lang + breit	3.240,00
1000 x 300	lang + breit	3.370,00

Dachträger 65/40 mm Profil

10 % Aufpreis

Giebelversion

ab 400,00 € Aufpreis

Fachwerkträger Aluprofil für Carporterhöhung
je nach Länge

250,00 - 450,00

COMBI-Star

Dachträger 40/40 mm

Größe: (Außenmaß)		Preis €
400 x 596	lang + breit	3.495,00
450 x 596	lang + breit	3.880,00
500 x 596	lang + breit	4.070,00
550 x 596	lang + breit	4.240,00
600 x 596	lang + breit	4.480,00
650 x 596	lang + breit	4.730,00
700 x 596	lang + breit	4.960,00
750 x 596	lang + breit	5.200,00
800 x 596	lang + breit	5.420,00
850 x 596	lang + breit	5.690,00
900 x 596	lang + breit	5.810,00
950 x 596	lang + breit	6.050,00
1000 x 596	lang + breit	6.310,00

Dachträger 65/40 mm Profil

10 % Aufpreis

EXTRA- ZUBEHÖR FÜR SCHUTZDÄCHER & HEIZUNG

Artikel-Bezeichnung		Preis €
Alde-Verlängerung	St.	80,00
Truma-Verlängerung	St.	10,00
Schutzdachkamin zusätzlich	St.	50,00
Antennendurchführung	St.	50,00
Dachrinne Alu eloxiert bis 300 cm f. Bug-od. Hecks.	St.	60,00
Lichtkuppel aus Folienzeltglas für Hekidächer	St.	100,00
Lichtkuppel aus Makrolonscheibe in Alu verlegt für Hekidächer	St.	350,00
Carport - Begehbares Dach, ganzflächig verschraubt, Warkaus Sieb/Filmsplatten 15 mm inkl. 3 mm Fliesauflage, inkl. Montage	á qm	50,00
Carport freistehend		550,00

MONTAGE SCHUTZDACH

Klassik, Luxus

ab Aufbaulänge	500 cm	330,00
	600 cm	360,00
	700 cm	400,00

Vorzeltüberdachung	500 cm	570,00
	600 cm	630,00
	700 cm	700,00

Vorzeltüberdachung und Schutzdach	je Aufbaulänge	ab 800,00
-----------------------------------	----------------	-----------

Montage Pavillon		ab 450,00
------------------	--	-----------

Servicepauschale für An- und Abfahrt, pro gefahrenen km zum Campingplatz inkl. der Monteure		1,20
--	--	------

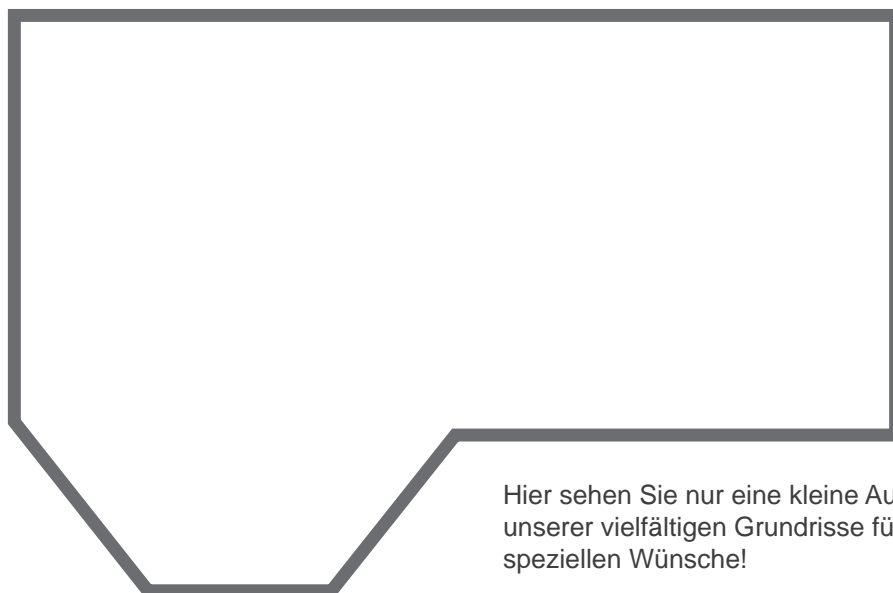
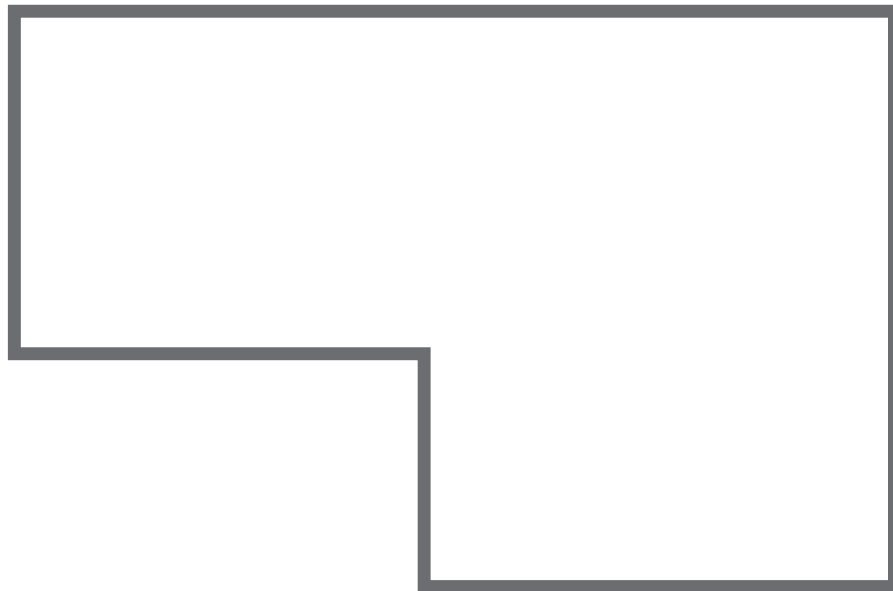
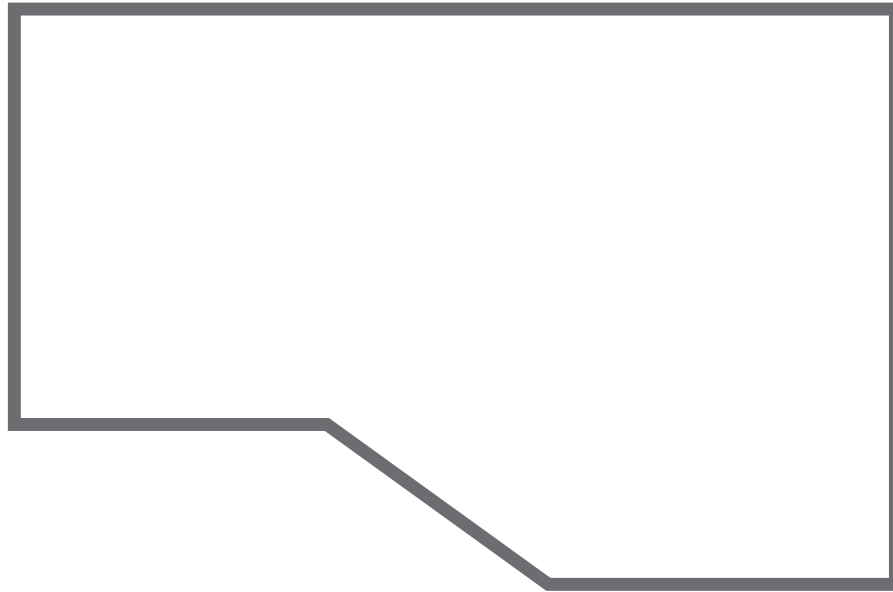
CARPORT

nach Aufwand, je nach Vorzelt und Entfernung Campingplatz inkl. Stützen setzen u. befestigen im Erdreich, bzw. auf Betonplatten, mind.		ab 700,00
---	--	-----------

COMBI-Star

ab 900,00

GRUNDRISSE



Hier sehen Sie nur eine kleine Auswahl unserer vielfältigen Grundrisse für Ihre speziellen Wünsche!



AUSZUG AUS UNSEREN GESCHÄFTSBEDINGUNGEN:

Mit Auftragserteilung wird eine Anzahlung von 50 % für Dauerstandzelte und Wohnwagenschutzdächer innerhalb von 10 Tagen nach Auftragsbestätigung fällig. Restbetrag bei Lieferung, Montage oder Abholung in bar.

Alle Vorzelte sind Sonderanfertigungen. Alle Preise inkl. gesetzlicher Mehrwertsteuer, gültig ab Werk; Preisänderungen vorbehalten.

Der Liefer- und Montagetermin ist nur eine unverbindliche Angabe. Lieferterminänderungen, z.B. wegen schlechten Wetters, Abhängigkeit von Zulieferern oder unverschuldeter Betriebsstörungen, auch nach bereits erfolgter Bestätigung behalten wir uns ausdrücklich vor.

Die Ware ist sofort nach Erhalt, Lieferung oder Montage zu kontrollieren. Ansprüche bei offensichtlichen Mängeln sind sofort dem Zulieferer schriftlich mitzuteilen. Erfüllungsort und Gerichtsstand ist Aichach.

Wir behalten uns einen durchgreifenden Eigentumsvorbehalt an der Kaufsache bis zum Eingang aller Zahlungen aus dem Liefervertrag vor, er bleibt jedoch gegen jeden Rechtswiderstand erhalten. Technische Änderungen vorbehalten.

Zusatz-Geschäftsbedingungen für Zelt- u. Podestbau: Vor der Montage eines Zeltes und Podestes hat der Auftraggeber dafür Sorge zu tragen, daß sämtliche Arbeiten vom Platzbetreiber, bzw. Platzbesitzer genehmigt werden. Dieses umfaßt: Erdarbeiten, Zelt- und Podestbau

Alle Preise in diesem Katalog für die Saison 2017 sind Bruttopreise inkl.19% MwSt.

BESUCHEN SIE UNSERE PRODUKTIONSSTÄTTE !

Sie können sich über die Qualität unsere Produkte gerne selbst überzeugen.
Ein Besuch bei uns lohnt sich, deshalb laden wir Sie gerne ein, um sich in unserer Firma persönlich und unverbindlich das Mayr - Programm anzusehen.

Unsere Öffnungszeiten:

Montag bis Donnerstag von 08:00 bis 17:00 Uhr

Freitag von 08:00 bis 14:00 Uhr

und gerne nach Terminvereinbarung

SO FINDEN SIE UNS:



FÜR IHRE NOTIZEN:
